



SÄKER PRODUKTION OCH
SÄKRA PRODUKTER

**DU SKA VETA VAD SOM FÖRVÄNTAS
AV DIG OCH VARFÖR!**



Denna guide med uppföranderegler för säkert, livsmedelssäkert och miljömedvetet arbete på Avebes alla anläggningar.



Avebekrav

Titel	:	Säker produktion och säkra produkter
Dokumentkod	:	B6-AR-02-SE
Ägare	:	QESH Central
Versionsnr.	:	04
Versionsdatum	:	2022-07-08

Varför en guide om säkert arbete?

På Avebes anläggningar tillverkas stärkelse, stärk sederivat, protein, fiber och andra liknande produkter. Detta innebär arbete med farliga ämnen, buller och med processer där bland annat tunga maskiner, trycksatta ledningar, kemikalier, damm, buller och diverse transporter sker varje dag. I vårt arbete finns kort sagt befogade faror. Vi, medarbetare på Avebe och besökare på Avebes anläggningar, spelar här en viktig roll: vi kan göra fel och därmed orsaka incidenter, men vi kan även avhjälpa eller ännu hellre förhindra dem. Vad kan vi göra själva för att begränsa riskerna? Mycket! I denna guide förklarar vi vad.

Och vad förväntas av våra medarbetare när en incident ändå inträffar? För att kunna agera korrekt, behöver vi entydiga anvisningar och åtgärder i nödsituationer. Våra områden är stora, det är mycket folk i rörelse och våra produktionsprocesser är för olika för att kunna överblicka allting. Detta är även ett skäl till varför vi ger ut denna guide. Vi vill ge och bringa klarhet i Avebes befintliga samling säkerhetsåtgärder.

Men det räcker inte att bara känna till att det finns direktiv. Vårt gemensamma mål är att arbeta med dem. Detta gör vi var för sig och framför allt tillsammans. Genom att ge varandra utrymme så att alla kan lära sig arbeta med dem, men även genom att tala om för varandra att direktiven måste följas. Genom att arbeta (livsmedels)säkert och miljömedvetet, tryggar vi en sund arbetsmiljö, en säker produktionsprocess och (livsmedels)säkra produkter.

Innehållet i denna guide har, kort sagt, skrivits för alla som arbetar på Avebes områden!

Känn till direktiven och arbeta säkert. Inte bara för din egen skull, utan även för alla runt omkring dig!

Ledningen,

Augusti 2022



Avebekrav

Titel	: Säker produktion och säkra produkter
Dokumentkod	: B6-AR-02-SE
Ägare	: QESH Central
Versionsnr.	: 04
Versionsdatum	: 2022-07-08

Innehåll	Sida
1. Om säkert och miljömedvetet arbete	04
1.1 Vad kan du som medarbetare göra?	04
1.2 Vi tycker det är normalt att...	05
1.3 Standardbestämmelser och -förbud	05
2. Riskerna med vår produktionsprocess	07
2.1 Orange zoner	07
2.2 Arbeta med farliga ämnen	11
2.3 Livsmedelssäkerhet och övriga risker	12
2.4 Förhindra incidenter och begränsa möjliga följder är en prioritering	13
3. Arbeta på Avebes anläggningar: vad vi förväntar oss av dig	15
3.1 Ankomst, parkering och anmälan	15
3.2 På våra områden	17
3.3 På jobbet	19
3.4 Produktionsprocessen	22
3.5 Lämna, avregistrering och visitation	24
4. Vad skall du göra vid olyckor och katastrofer?	25
4.1 Skillnaden mellan små, stora och svåra olyckor	25
4.2 Nödsituationer	26
4.3 Allmänna instruktioner	27
4.4 Incident med kemikalier, gas- eller dammutsläpp	28
4.5 Övriga hjälpmedel och telefonnummer	29
5. Lär dig arbeta säkert och miljömedvetet	31
5.1 Var uppmärksam på vad du kan och vad du gör	31
5.2 Träning och utbildning	33
6. Att inte följa direktiven betyder...	34



Avebekrav

Titel	:	Säker produktion och säkra produkter
Dokumentkod	:	B6-AR-02-SE
Ägare	:	QESH Central
Versionsnr.	:	04
Versionsdatum	:	2022-07-08

Avsnitt 1 Om säkert och miljömedvetet arbete

På Avebe vill vi, av olika skäl, arbeta säkert, livsmedelssäkert och miljömedvetet. Först och främst vill vi att alla - medarbetare, företag som använder våra anläggningar, entreprenörer och besökare - som vistas på våra anläggningar, är säkra i ordets vidaste mening. Detta gäller såväl säkra arbetsförhållanden som en socialt säker arbetsmiljö. För det är inte bara hjälmar, varningsskyltar eller åtgärder i nödsituationer som hjälper till att främja säkerheten. Även hur vi umgås med varandra, till exempel medarbetarnas påpasslighet och koncentration, påverkar säkerheten. Båda dessa är viktiga aspekter för säkert arbete.

Men vårt ansvar sträcker sig längre. Vi vill även arbeta säkert eftersom vi har grannar, eftersom vi samarbetar med många parter utanför grindarna (till exempel (potatis)transportörer, förpackningsföretag, etc.) och eftersom kunder, och i slutändan även du, använder våra produkter. Alla måste ta hänsyn till säkerheten för dessa kontakter utanför våra grindar vid utförandet av det egna arbetet. Och låt oss därmed framför allt inte glömma det gemensamma beaktandet för hur vi hanterar miljön i vårt arbete. Avebe vill nämligen i så stor utsträckning som möjligt arbeta i balans med omvärlden. Detta utgör ju grunden för en bestående hälsosam och säker livsmiljö för oss alla.

Säkert, livsmedelssäkert och miljömedvetet arbete vinner endast gehör om vi tydligt avtalar detta med varandra. Här ingår även olika direktiv som följer av skyldigheter enligt vissa lagar och förordningar som Avebe måste följa. Att uppfylla och efterleva alla dessa avtal och föreskrifter, kräver vår ständiga uppmärksamhet. I denna guide har vi sammanställt de viktigaste frågorna, som gäller alla våra anläggningar i Nederländerna. Vi koncentrerar oss därtill primärt på säkerhet och, där relevant, på liknande prioriteringar som miljö, livsmedelssäkerhet, hygien och kvalitet.

1.1 Vad kan du som medarbetare göra?

På Avebe vet vi vad vi kan göra för att arbeta säkert, livsmedelssäkert och miljömedvetet. Det finns redan många överenskommelser för detta i omlopp. De finns på papper och på intranät och har arbetats in i procedurer och arbetsinstruktioner.

Vi måste kunna garantera att alla känner till och tillämpar dessa regler, procedurer och instrument samt att vi kan diskutera med varandra vid avvikelser från dem. Alla bidrar till säkerheten! I avsnitt 2 kan du läsa om de faror vi kan möta på Avebe. Vad du själv kan göra konkret beskrivs i avsnitt 3, där vi går igenom produktionsprocessen steg för steg. Och vad vi förväntar oss av dig om någonting ändå händer när du arbetar eller i din arbetsmiljö, hittar du i avsnitt 4.

I resten av detta avsnitt diskuterar vi de allmänna umgängesformerna och de allmänna utgångspunkterna för (livsmedels)säkert och miljömedvetet arbete som gäller på Avebe. Det senare även i form av bestämmelser och förbud.



Avebekrav

Titel	:	Säker produktion och säkra produkter
Dokumentkod	:	B6-AR-02-SE
Ägare	:	QESH Central
Versionsnr.	:	04
Versionsdatum	:	2022-07-08

1.2. Vi tycker det är normalt att ...

I Avebes interna uppförandekod beskrivs våra normer och värderingar och här finns bland annat direktiv som har att göra med integritet.

I denna kod vill vi lyfta fram ett antal allmänna frågor samt specifika frågor om (livsmedels)säkerhet, hälsa och miljö:

- Avebe strävar efter att driva sin verksamhet på ett lönsamt och socialt ansvarstagande sätt och garantera verksamhetens kontinuitet
Avebe strävar efter att konstant och balanserat kunna leverera önskad kvalitet
- Avebe åtar sig att begränsa skador, olägenheter och störningar för den egna personalen, för andra och miljön så mycket som möjligt och där nödvändigt
- vi arbetar för säkerheten på arbetsplatsen, skydd av hälsan och värnar om medarbetares och andra intressenters välbefinnande
- vi förväntar oss att vår personal i sin inställning och sitt uppförande bidrar till ett bra arbetsklimat
- vi begränsar riskerna för säkerhet, livsmedelssäkerhet och hälsa så mycket som det rimligen är möjligt och önskvärt, vid källan
- säkerhet, hälsa, livsmedelssäkerhet, välfärd och miljö är även varje medarbetares individuella ansvar. Medarbetare måste vara medvetna om detta, ta initiativ och medverka till detta
- vi stimulerar nödvändig insikt om säker hantering hos vår personal genom regelbunden (vidare)utbildning
- hänsynstagande till miljön är integrerat i vår vedertagna drift och arbetas med systematiskt
- vi vill att osäkra situationer, tillbud och skador identifieras och rapporteras till närmaste chef eller säkerhetsansvarig eller direkt i Primecase och åtföljande förbättringsförslag formuleras gemensamt
- vi håller oss till gällande samhällsvärderingar
- vi håller oss till lagar och myndighetsföreskrifter.

1.3. Standardbestämmelser och -förbud

På Avebe finns ett antal standardbestämmelser och -förbud som gäller alla. Det är vår gemensamma skyldighet att följa dessa regler och vi förväntar oss att alla förhåller sig seriöst till detta. Men det skall även vara normalt att vi pratar med varandra om dessa regler och farligt uppförande.



Avebekrav

Titel	:	Säker produktion och säkra produkter
Dokumentkod	:	B6-AR-02-SE
Ägare	:	QESH Central
Versionsnr.	:	04
Versionsdatum	:	2022-07-08

Bestämmelser:

- följ anvisningarna på anslagstavlor
- följ alltid anvisningarna från första hjälpen-utbildad personal
- ät endast i därför avsedda utrymmen
- stäng av mobil kommunikationsutrustning där detta anges
- vid särskilda arbeten används specialmarkeringar eller avspärrningar för att ange fara. Håll dig utanför dessa avspärrningar.



Samlingsplats
obligatorisk



Varselväst
obligatorisk



Hörselskydd



Förbjudet att röka



Mobiltelefoner
förbjudna



Fotografering
förbjuden

Förbud:

- Det är förbjudet att röka på alla våra anläggningar, såvida det inte anges explicit att rökning på en viss plats är tillåten. Rökning i fordon är inte tillåten.
- Det är förbjudet att ha med sig, ha på sig eller förtära alkoholhaltiga drycker och droger på en anläggning. Vi har en ADM-policy (Policy för alkohol, droger och medicin) som fokuserar på förebyggande och efterlevnad. På jobbet har vi en nollgräns vad gäller att vara påverkad av droger och alkohol. Avebe kontrollerar aktivt påverkan av alkohol och/eller droger. Detta görs med hjälp av en alkomätare och/eller salivtest
- Det är förbjudet att använda foto-, film-, video- och sändarutrustning utan (skriftligt) medgivande från anläggningschefen. Det är inte heller tillåtet att fotografera med en mobiltelefon
- Det är förbjudet att ta med föremål och livsmedel till företaget för att (låta) reparera dem eller erbjuda dem till försäljning.
- Det är förbjudet att använda fabriksapparat utan medgivande från ansvarig medarbetare.
- Det är förbjudet förbigå skyddsanordningar utan tillåtelse.
- Det är förbjudet att övernatta på en Avebe-anläggning. Under stränga villkor är detta dock tillåtet på vänteplassen för högriskämnen på Foxhol.

*Överträdelse av förbuden kan leda till avlägsnande från Avebe-området.
Se även avsnitt 6, under sanktioner.*



Avebekrav

Titel	: Säker produktion och säkra produkter
Dokumentkod	: B6-AR-02-SE
Ägare	: QESH Central
Versionsnr.	: 04
Versionsdatum	: 2022-07-08

Avsnitt 2 Riskerna med vår produktionsprocess

De flesta direktiv som gäller (livsmedels)säkerhet och miljömedvetet arbete, står i direkt relation till vår produktionsprocess: tillverkningen av stärkelse, stärkelsederivat, protein och liknande produkter. I detta avsnitt fokuserar vi på de risker som kan uppstå i produktionsprocessen.

Det finns specifika faror för vår personal, våra områden, byggnader, vår omgivning samt våra produkters livsmedelssäkerhet som kan uppstå till följd av fel eller brister i grundläggande villkor, produktionsprocessen, mänsklig hantering eller utrustning.

Exempel på faror på grund av:

- exponering för farliga ämnen
- utsläpp av ett miljöfarligt ämne
- en gas-, ång- eller ämnesexplosion
- arbete med farliga maskiner/installationer (risk för att fastna, dras in, arbeta i ett slutet utrymme)
- slutprodukter som är kontaminerade med patogena bakterier till följd av bristande hygien eller skadedjur i produktionsprocessen
- utsläpp av orenat avloppsvatten.

2.1. Orange zoner

Var förekommer de nämnda riskerna främst? Inom Avebe är säkerhetszonerna fastställda. Dessa zoner kallas Orange zoner och indikeras med hjälp av orange markeringar, orange pålar eller skyltar. Inom dessa zoner skall hjälmar, skyddsskor, skyddsglasögon och täckande kläder (långa ärmar och byxor) bäras och, om nödvändigt, kompletterande bestämmelser och förbud. Inom livsmedelszonerna kommer till exempel specifika kompletterande hygienåtgärder att anges och i bullriga miljöer kommer hörselskydd att vara obligatoriska. Alla som går in i en orange zon måste följa bestämmelserna och förbuden på skylten.









Avebekrav

Titel : Säker produktion och säkra produkter
Dokumentkod : B6-AR-02-SE
Ägare : QESH Central
Versionsnr. : 04
Versionsdatum : 2022-07-08

Ibland kommer det att vara så att det inte är direkt tydligt varför en hjälm eller ett par glasögon är nödvändiga på en specifik plats, men för enkelhetens och tydlighetens skull kommer en orange zon ibland att vara något större än vad som verkar nödvändigt i första instans.

Överallt gäller ett antal allmänna direktiv på Avebes anläggningar, som rökförbudet, en högsta hastighet på 20 kilometer i timmen samt fotograferingsförbudet.

Figuren nedan visar vilka regler som gäller i orange zoner

					
		Skyddsskor	Täckande kläder (Inga shorts och korta ärmar)	Glasögon	Hjälm
Miniminorm		SS-EN ISO 20345 kat. S3		SS-EN-ISO 16321-1	SS-EN 397
Inom orange zon	Magasin				
	Laboratorier				
	Arbetsplatser				
	Skjul				
	Lagerlokaler				
	Fabriker				
	Fabriksvägar				
	Platser för lastning och lossning				
	Rörledningar				



Avebekrav

Titel	:	Säker produktion och säkra produkter
Dokumentkod	:	B6-AR-02-SE
Ägare	:	QESH Central
Versionsnr.	:	04
Versionsdatum	:	2022-07-08

Livsmedelszoner

Livsmedelssäkerheten kan äventyras när fysiska, kemiska eller mikrobiologiska föroreningar (även kallade kontaminationer) hamnar i våra livsmedelsprodukter. Dessa kontaminationer kan vid konsumtion leda till sjukdom, dödsfall eller skada hos våra kunder eller deras konsumenter. Detta vill vi alltid förhindra. Dessutom har en retur av produkter från marknaden, där förorenade råvaror från Avebe påträffats, enorma finansiella skador till följd, men även en skadad marknadsprofil för vårt företag, våra kunder och samarbetspartners.

Vissa grundläggande villkor måste uppfyllas för att garantera livsmedelssäkerheten i produktionsprocessen samt under lagring och transport. Ett viktigt grundläggande villkor är att alla måste följa gällande hygien- och uppföranderegler i livsmedelszonerna.

Skyltar och andra anvisningar anger var livsmedelssäkerhetszonerna finns och vilka hygien- och beteenderegler som gäller där. Alla är skyldiga att följa dessa och att rapportera avvikelser som kan skada livsmedelssäkerheten.

Förutom att tvätta händerna när man går in i en livsmedelszon, är det även viktigt att tvätta händerna efter besök i matsalen och toalettbesök eller när händerna är smutsiga efter en arbetsuppgift. Det är endast tillåtet att beträda avdelningen med rena arbetskläder. Det är inte heller tillåtet att bära smycken (med undantag för en slät vigselring). Det är obligatoriskt att bära ett hårnät, som täcker öronen och håret.

Rena skor är också viktigt. Vid ingången till de flesta livsmedelsproduktionslinjer har därför en sko-/stöveltvätt installerats. Ibland är även ett skobyte obligatoriskt, följ de lokala anvisningarna!

Ovanstående hygienåtgärder ingår, precis som skadedjursbekämpning och rengöringsplanen, i varje livsmedelsfabriks program för grundläggande krav.

Riskinventering & -utvärderingar

För ett antal år sedan utförde vi riskinventeringar & -utvärderingar (RI&E). De farliga arbetsplatserna på Avebe är alltså kända. Tänk då framför allt på förvaring av antändliga och/eller giftiga kemikalier, men även på själva produktionsprocesserna. På Avebes områden informeras alla om de farliga zonerna. Observera följande skylt:



denna skylt visar på risk för frätande ämnen. Alla ledningar samt förvaringsutrymmen för kemikalier bör förses med informativa bildtecken som anger faran.



Avebekrav

Titel	:	Säker produktion och säkra produkter
Dokumentkod	:	B6-AR-02-SE
Ägare	:	QESH Central
Versionsnr.	:	04
Versionsdatum	:	2022-07-08

Och explosionsfarliga områden anges med följande skylt:



Gasexplosion

En gasexplosion kan uppstå när en antändlig gas eller en antändlig vätska kommer in i en ledning eller ett utrymme och blandas med syret i luften. En explosion kan uppstå genom en antändningskälla, till exempel en gnista från en motor.

Dammexplosion

En dammexplosion kan uppstå när en stor mängd små antändliga ämnespartiklar finns och sprids i luften. Om en gnista eller annan antändningskälla kommer i kontakt med dessa, kan det leda till en brand eller explosion. På Avebe arbetar vi med lättantändliga produkter som stärkelse, stärkelsederivat och proteiner. Riskerna för en dammexplosion ökar vid stora mängder damm i omgivningen som på utrustningen och vid antändningskällor som:

- närvaron av heta ytor
- främmande material i processen (gnistbildning)
- statisk laddning
- armaturer som inte är dammtäta
- arbete där värme frigörs.

Europeiska ATEX-direktivet

Bokstäverna ATEX står för "Atmosphères Explosibles". Detta europeiska direktiv ställer krav som är avsedda att förbättra säkerhets- och hälsoskyddet för människor som arbetar i en potentiellt explosiv atmosfär.

Arbeta på riskfyllda platser

Håll dig alltid à jour med kompletterande krav och föreskrifter för farliga arbetsområden. Ansvarig medarbetare på avdelningen är den mest lämpliga kontaktpersonen för detta. Dessutom finns det kartor för varje anläggning, där farliga zoner är exakt angivna.

Naturligtvis kan även en risk uppstå på andra platser, till exempel till följd av individuellt arbete. Den risken vill vi naturligtvis också undvika.



Avebekrav

Titel : Säker produktion och säkra produkter
Dokumentkod : B6-AR-02-SE
Ägare : QESH Central
Versionsnr. : 04
Versionsdatum : 2022-07-08

2.2. Arbeta med farliga ämnen

Var har vi att göra med vilka farliga ämnen? I nedanstående tabell har vi samlat de viktigaste farliga ämnena per anläggning:

Anläggning	Farliga ämnen	Antändligt	Frätande	Giftigt
Ter Apelkanaal, KPW	Svaveldioxid			X
Ter Apelkanaal, Stadex	Ättiksyraanhydrid (AZA), POCl ₃ ,	X		X
Ter Apelkanaal	OSA, ADA	X		X
Ter Apelkanaal, Stadex	Starka syror och baser, som saltsyra, svavelsyra, natronlut, salpetersyra, klorblekmedel, etc.		X	
Foxhol, Stadex	Propylenoxid	X		X
Foxhol	Monoklorättiksyra (MCA)		X	
Foxhol	Ättiksyraanhydrid (AZA)	X		X
Foxhol	Starka syror och baser, som saltsyra, svavelsyra, natronlut, klorblekmedel, etc.		X	
Gasselternijveen	Propan (LPG gaffeltruckar)	X		
Gasselternijveen	Starka syror och baser, som saltsyra, perättiksyra, propionsyra, myrsyra, natronlut, klorblekmedel etc.		X	
Innovationscenter	Diverse kemikalier i mindre mängder	X	X	X

Mer information om dessa farliga ämnens egenskaper finns:

- på etiketten,
- säkerhetsdatabladet (SDS)
- intranätet för egenskaperna och varuinformationsblad (Toxic)
- i processhandboken för vederbörande avdelningar.



Avebekrav

Titel	:	Säker produktion och säkra produkter
Dokumentkod	:	B6-AR-02-SE
Ägare	:	QESH Central
Versionsnr.	:	04
Versionsdatum	:	2022-07-08

2.3. Livsmedelssäkerhet (HACCP) och övriga risker

Utöver tillämpningen inom pappersindustrin och den tekniska industrin, används våra stärkelse- och proteinprodukter av våra kunder inom livsmedelsindustrin som råvaror och ingredienser i många produkter som vi människor använder eller äter dagligen. Exempel är kött- och mejeriprodukter, snacks, såser och fettersättningar. Dessa slutprodukter säljs och konsumeras över hela världen. Våra kunder och deras konsumenter måste kunna utgå ifrån att våra produkter är säkra för hälsan. Detta är en ansvarsfull uppgift men även en juridisk skyldighet.

För att garantera livsmedelssäkerheten måste de grundläggande villkoren vara på plats. Dessutom är alla företag i livsmedelskedjan skyldiga att ha ett HACCP-system. Detta måste fastställa riskerna i livsmedelssäkerhetsprocessen och adekvata kontrollåtgärder måste vidtas för att minimera eller helt eliminera riskerna.

Risker som kan uppstå med hänsyn till livsmedelssäkerhet är inom områdena:

- mikrobiologiska faror, till exempel genom patogena bakterier
- kemiska faror, till exempel genom giftiga ämnen eller allergener som inte hör hemma i våra produkter
- fysiska faror, som vasst glas, plast eller metall.

Kontrollåtgärder i produktionen för att eliminera riskerna eller minska dem till en acceptabel nivå är till exempel:

- slutsikten
- metalldetekteringen.

Övriga risker

Vad gör du om processomständigheterna i processen oväntat förändras dramatiskt? Eller när ett främmande material, till exempel en lös bult, hamnar i processen och sätter produktionsprocessen i fara? Trots alla förebyggande åtgärder som vi kommer överens om, kan den här typen av situationer uppstå. Riskfyllda situationer som ökar risken för svåra olyckor, när en kedjereaktion uppstår. Därför är det mycket viktigt att överenskomna procedurer följs.

Att veta vad man skall göra i den här typen av situationer, kräver kunskap om våra säkerhetssystem, vilket är en del av Avebe Integrated Managementsystem (AIM). Processhandboken och tillgängliga beredskapsplaner är en del av detta system. Häri beskrivs alla våra åtgärder, som skall se till att katastrofens skada och omfattning begränsas i största möjliga mån. Handböckerna och beredskapsplanerna finns på Avebes intranät. Känn till reglerna som finns där och tillämpa dem i ditt arbete!



Avebekrav

Titel	:	Säker produktion och säkra produkter
Dokumentkod	:	B6-AR-02-SE
Ägare	:	QESH Central
Versionsnr.	:	04
Versionsdatum	:	2022-07-08

2.4. Förhindra incidenter och begränsa möjliga följder är en prioritering

På Avebe gör vi mycket för att förhindra ovannämnda risker. Dels för att vi naturligtvis tycker att detta är viktigt, men även för att myndigheterna kräver förebyggande åtgärder av oss. Våra anläggningar Foxhol och Ter Apelkanaal faller därmed under den så kallade BRZO-lagstiftningen (beslut risk svåra olyckor) (detta är en översättning av det europeiska Sevesodirektivet). Detta innebär att vi åtminstone måste förfoga över en förebyggande strategi för svåra olyckor (PBZO) och ett säkerhetsinformationssystem (VBS).

Vi måste anmäla varje incident med ett kemiskt ämne som faller under BRZO-lagstiftningen till myndigheterna. Och varje år görs en inspektion av inspektionstjänsten SZW, säkerhetsregionen och behörig miljömyndighet (miljöbyrån). På detta sätt kontrollerar myndigheterna att riskerna för vår personal och kringboende inte är för stora. Men vad gör vi mer på Avebe?

Borttagande av källan

Åtgärderna som vi vidtar är i första hand baserade på att förhindra incidenter genom att ta bort källan. Om möjligt ersätter vi kemikalier med alternativ med färre risker. Dessutom försöker vi att kontrollera riskerna med tekniska åtgärder. Tänk på arbete med gnistfria motorer, installation av säkerhetsventiler och explosionsluckor.

Organisatoriska åtgärder

Vi vidtar även organisatoriska åtgärder i form av arbetstillstånd, personal- och ledningsmöten samt upprättandet av säkerhetsföreskrifter. Om problem ändå uppstår, försöker vi att begränsa effekterna med hjälp av anvisningarna från beredskapsplanerna och använder om nödvändigt anordningar för nödsituationer, till exempel brandsläckare. Dessutom ligger vår fokus på förebyggande i form av regler och procedurer som finns beskrivna i säkerhetsinformationssystemet.

Säkerhetsinformationssystem (VBS)

Vårt säkerhetsinformationssystem (VBS) måste garantera att våra installationer fungerar bra och säkert. Att vår personal är kunnig vid hanteringen av farliga ämnen och är medveten om riskerna i arbetsmiljön. Det är ett sammanhängande system av konkreta åtgärder och procedurer. Riskhantering är kort sagt central här. VBS koncentrerar sig på alla delar i vårt arbete: från förslagsfasen, byggnad, produktion till underhåll och ändringar.

Mäta och veta

För driften har vi allehanda instrument till vårt förfogande, med vilka vi kan kartlägga och mäta riskerna samt kontrollera säkerheten. Några exempel: checklistor, tester, säkerhetsregler, processhandböcker, processsäkerhetsåtgärder, incidentrapporter, etc.

Underhåll, kontroll och inspektioner

Dessutom har vi strukturell kontroll på utförande och våra insatser. Tänk därvid på utgivandet av arbetstillstånd för underhållsarbete, kontroll av förbättringsarbetets utveckling som härrör från säkerhetsstudier samt utförandet av inspektioner och interna granskningar. Det sista gör vi själva och externa granskningar görs av tredje part (arbetsinspektion, provins, regional brandkår, etc.).



Avebekrav

Titel	:	Säker produktion och säkra produkter
Dokumentkod	:	B6-AR-02-SE
Ägare	:	QESH Central
Versionsnr.	:	04
Versionsdatum	:	2022-07-08

Personal- och ledningsmöten, utbildning och träning

I VBS fastställs tydligt vem som måste göra vad, vad gäller säkerhet i allmänhet eller specifikt, vid svåra olyckor och med vilket ansvar. Därtill hör en god utbildning och träning av vår personal. Men vi tycker också det är viktigt att säkerhetstemat alltid finns med på dagordningen vid våra personal- och ledningsmöten.



Avebekrav

Titel	:	Säker produktion och säkra produkter
Dokumentkod	:	B6-AR-02-SE
Ägare	:	QESH Central
Versionsnr.	:	04
Versionsdatum	:	2022-07-08

Avsnitt 3 Arbete på Avebes anläggningar: vad vi förväntar oss av dig

I detta avsnitt beskrivs de viktigaste direktiven, med vilka vi kan förhindra eller begränsa risker. Detta gör vi i praktiken varje dag. Eller processen under en dags arbete på plats på Avebe. Steg för steg – från ankomst till det att personerna lämnar – anger vi vilka hörnstenarna är: (livsmedels)säkerhet, miljö, hygien eller kvalitet.

Disposition avsnitt 3:

Ankomst	→	På våra områden	→	På jobbet	→	Lämna
- anmäla - passerkort - hämta och ta med		- trafikregler - transportmedel - lasta och lossa		- registrera - tillstånd - nödsituationer - ägodelar - använd utrymmen - produktionsprocesserna		- avregistrera - inspektion
(3.1)		(3.2)		(3.3 + 3.4)		(3.5)

3.1. Ankomst, parkering och anmälan

hörnsten: säkerhet

Beroende på i vilken funktion eller egenskap vi kommer till Avebe, kommer vi ofta med ett transportmedel, som vi kan parkera utanför fabriksområdet. Som medarbetare på Avebe kan vi därefter komma in direkt på området med det egna passerkortet via vändkorset eller bommen. Besökare eller tredje part förväntas anmäla sig först.

Vi medarbetare måste anmäla våra besökare minst 24 timmar innan besöksdatumet.

Ny? Läs anvisningarna först

Första gången man kommer till Avebe, får man alltid anvisningar innan. Men det är även möjligt att du som medarbetare kommer till en ny Avebe-anläggning, där andra regler gäller. I vilken form vi tillhandahåller information om direktiv på våra anläggningar och vem som ansvarar för detta, varierar beroende på situationen. Alla måste se introduktionsvideon och klara det tillhörande testet.

Dessutom:

- nya medarbetare: denna guide och om nödvändigt uppgiftsspecifika instruktioner (via chefer)
- besökare: karta och allmänna instruktioner (via säkerhetsavdelningen)
- leverantörer: denna guide (via säkerhetsavdelningen/inköpsavdelningen)
- personer som inte arbetar på Avebe, men som kommer att utföra arbete på vår anläggning: denna guide (via Avebes inköpskontrakt)
- anläggningsanvändare: denna guide (via anläggningschefen).



Avebekrav

Titel	:	Säker produktion och säkra produkter
Dokumentkod	:	B6-AR-02-SE
Ägare	:	QESH Central
Versionsnr.	:	04
Versionsdatum	:	2022-07-08

Om du arbetar på säkerhetsavdelningen, är kontaktperson, uppdragsgivare eller närmaste chef för dessa nya personer, se då till att de har fått den nödvändiga informationen innan de kommer. Och ännu viktigare, kontrollera att de har läst och förstått informationen.

Introduktionsvideons giltighet är två år för medarbetare på företaget. Säkerhetsfilmen online måste ses en gång.

Anmälan för entreprenörer

Entreprenören ser till att följande uppgifter tillhandahålls till uppdragsgivaren och portvakten innan arbetet påbörjas:

- entreprenörspersonalens namn
- platserna där de kommer att arbeta och eventuellt kan nås
- hur de kan kontaktas
- entreprenörens namn, adress och telefonnummer; tillgänglighet vid övertidsarbete
- uppdragsgivarens eller monteringshandledarens namn och telefonnummer
- entreprenören ansvarar för att informera sin personal om gällande säkerhets- och ordningsregler.

Entreprenörsanställda som skall utföra arbete inom orange zoner måste ha ett VCA-certifikat eller en europeisk motsvarighet som SCC, SPA eller MASE. Om ett giltigt certifikat saknas, krävs ett godkännande som undertecknats av en säkerhetsansvarig eller QESH-chef. Huruvida ett VCA-certifikat är nödvändigt utanför en orange zon beror på vilken typ av arbete som ska utföras och bestäms av säkerhetsansvarig eller QESH-chefen.

Anmäla besökare i förväg

Vi måste anmäla våra gäster hos portvakten minst dagen innan besöket. Detta gör det möjligt för medarbetarna på säkerhetsavdelningen att göra besökarnas erfordrade passerkort till nästa dag. Kortare anmälingstid är endast möjlig efter samråd med säkerhetsavdelningen.

Anmälan innan av leverans och transport av gods med tullformalitet

Denna måste anmälas i förväg hos logistikavdelningen. Denna avdelning ombesörjer hanteringen av fraktsedlar och tulldokument samt ger tillstånd för att lossa, lasta och köra iväg.

Anmälan i förväg om material, maskiner e.d. för projekt

Om material, maskiner e.d. måste levereras till platsen för vederbörande projekt, skall medarbetare på säkerhetsavdelningen informeras om detta i förväg (mottagarens namn och plats för lossning). I princip måste material levereras under dagskiftet.

Passerkort för frakt

Chaufförer får ett passerkort för entreprenörer. Om besöket är tillfälligt, får de ett passerkort som gäller över dagen. Även andrachaufförer eller passagerare får ett passerkort som gäller över dagen.

Vid ankomst till porten måste de anmäla sig hos tjänstgörande medarbetare på säkerhetsavdelningen. Hen förser dem med erfordrade kort samt en anläggningskarta med ordningsregler.



Avebekrav

Titel	:	Säker produktion och säkra produkter
Dokumentkod	:	B6-AR-02-SE
Ägare	:	QESH Central
Versionsnr.	:	04
Versionsdatum	:	2022-07-08

Passerkort för besökare

Våra besökare anmäler sig först på säkerhetsavdelningen och får ett passerkort av portvakten vid inträde. Det kan hända att medarbetare från säkerhetsavdelningen ber dem att legitimera sig med giltig legitimation utfärdad av myndigheter.

Personer som är yngre än 17 år får endast tillträde efter skriftligt medgivande från anläggningschefen och i sällskap med en Avebe-medarbetare. Alla besökare kan, efter att de fått ett passerkort, beträda området via vändkorset för fotgängare. Besökare kan, innan de beträder området, få en varselväst som de måste bära.

Passerkort för gruppbesök, personalfester och mottagningar

Grupper på ett gemensamt kort tillåts först efter skriftligt medgivande från anläggningschefen. Detta passerkort begärs i förväg och lämnas endast ut till den angivna kontaktpersonen. Kontaktpersonen är dessutom ansvarig för att tillhandahålla en "gästlista". Denna lista finns hos portvakten tills gruppen avanmälts av kontaktpersonen.

Procedur för att hämta och lämna gods

Av företagen som hämtar och lämnar gods på Avebe, förväntar vi att de innan de kommer och åker igen har satt på etiketter eller skyltar som erfordras enligt lag på fordonen. Dessutom måste leverantörer vid hämtning och lämning av gods, när så behövs, kunna uppvisa personlig skyddsutrustning som skyddsglasögon, -hjälm och -handskar, ansikts- eller andningsmask eller hygieniska arbetskläder samt utrustning som är obligatorisk vid arbete med livsmedel eller i livsmedelszoner.

Vid hämtning och lämning av gods, kräver logistikavdelningen att följande uppvisas:

Standard	Om erfordras
<ul style="list-style-type: none">• ordernummer för partiet som skall lastas• fordonets registreringsbevis• fraktsedlar	<ul style="list-style-type: none">• ADR-utbildningscertifikat• ADR-transportintyg• giltigt rengöringscertifikat för fordon (endast vid hämtning)• hygieniska arbetskläder och utrustning för arbete med livsmedel

Vid transport av farliga ämnen är transportören skyldig att vara med och fylla i en checklista.

3.2. På våra områden

hörnsten: säkerhet

Vi befinner oss nu innanför grindarna, men fortfarande utomhus på Avebe-området. Oavsett om vi är fotgängare, lastbilschaufförer eller medarbetare på cykel, måste vi alla hålla oss till tillämpliga trafiklagar på Avebes områden. Dessutom måste vi känna till specifika direktiv för Avebe:





Avebekrav

Titel	:	Säker produktion och säkra produkter
Dokumentkod	:	B6-AR-02-SE
Ägare	:	QESH Central
Versionsnr.	:	04
Versionsdatum	:	2022-07-08

Allmänna trafikregler

På Avebe gäller trafiklagarnas föreskrifter. Den högsta hastigheten på alla våra anläggningar är 20 km/tim. Kör i så stor utsträckning som möjligt på lokalgator och blockera aldrig vägar, brandposter eller in- och utgångar. Varsko alltid säkerhetsavdelningen vid kollision eller skada via larmnumret **333**, från en fast telefon eller en mobiltelefon tillhandahållen av Avebe. Med din egen mobiltelefon ringer du **0598 661 333**. Uppge alltid på vilken anläggning du befinner dig och tillhandahåll all relevant information!

Transportmedel på vårt område

Personbilar är i princip inte tillåtna på våra anläggningar. Det är endast vid undantagsfall som du får ett (tillfälligt) tillstånd för användningen av eget transportmedel på våra områden. Detta tillstånd beviljas av anläggningschefen. Parkera endast bilarna på angivna parkeringsplatser. Det får finnas högst en medpassagerare i fordonet.

För tredje part måste tillstånd även begäras från anläggningschefen. I allmänhet ges tillstånd för högst 1 bil per företag. Om flera fordon måste vara på området, skall detta motiveras till anläggningschefen.

Om transportmedlet används för att transportera verktyg/material på anläggningen, skall transportmedlet parkeras på en parkeringsplats (för entreprenörer) efter avlastning av verktyg eller material.

Användningen av egen cykel är tillåten på Avebes anläggningar, men på egen risk. Parkering av cyklar och motorcyklar får endast ske på därför avsedda platser.

För användning av Avebes företagsfordon, krävs förarens tillstånd. Du måste inneha giltigt körkort för vederbörande typ av motorfordon. Avebes företagsfordon som inte kräver något körkort, får du endast använda om du har ett lämpligt förarbevis (till exempel ett truckkort).

Innan användningen av företagets motorfordon för vilka körkort inte krävs, måste chauffören inneha ett nationellt erkänt förarbevis för vederbörande fordon. Ägaren ansvarar för hålla motorfordonet i dugligt skick och föraren är skyldig att kontrollera detta innan användning.

Riktlinjer för att lasta och lossa

Lastbilar som måste lasta eller lossa får endast parkera på en särskilt anvisad plats på vederbörande anläggning. Om du måste vänta och fordonet därmed står stilla, måste motorn stängas av vid en väntetid längre än 15 minuter. Handbromsen måste dras åt och, om nödvändigt, skall bromsklossar placeras ut. Behåll belysningen på om du vill.

Lastning och lossning får endast ske efter tillstånd från därför ansvarig Avebe-personal. Vid såväl lastning som lossning måste chauffören alltid vara i närheten av sitt fordon. Det är obligatoriskt att bära varselväst. Se till att fordonet lastas på ett säkert sätt.

Att gå upp i en lastbil som är högre än 2,5 meter skall ske på ett säkert sätt, företrädesvis med hjälp av en fast trappa och avsats. När detta inte är möjligt, är en säkerhetssele obligatorisk. Standardhandtaget på till exempel en silovagn räcker inte.



Avebekrav

Titel	:	Säker produktion och säkra produkter
Dokumentkod	:	B6-AR-02-SE
Ägare	:	QESH Central
Versionsnr.	:	04
Versionsdatum	:	2022-07-08

Placering av semipermanenta byggnader och containrar

Placeringen av tillfälliga byggnader eller containrar är endast tillåten efter skriftligt tillstånd från anläggningschefen. Om denna regel eller träffade avtal med anläggningschefen inte följs, får hen, utan samråd, ta bort byggnaden/containeren på ägarens bekostnad.

3.3. På jobbet *hörnsten: säkerhet, miljö, hygien och kvalitet*

När vi har nått vårt mål på anläggningen (produktionsenheten, kontoret, kontrollrummet, laboratoriet eller annan plats), går vi in. Oavsett vem vi är och vad vi skall göra, följer vi ett antal standarddirektiv för varje arbetsplats som gäller alla på platsen. Vi går igenom dem var för sig:

Procedur anmälningsskyldighet

Om vi vill komma in på en anläggning, fabrik eller avdelning, måste vi anmäla oss vid ankomst. Det gör du hos medarbetaren som ansvarar för detta. Medarbetaren ger anvisningar för din vistelse i vederbörande fabrik eller på vederbörande avdelning när du skall arbeta där. Det kan vara så att det finns specifika föreskrifter och regler, till exempel inom livsmedelssäkerhet eller vad gäller explosionsrisk. Du får en (obligatorisk) instruktion om detta.

För vissa arbeten måste först ett arbetstillstånd utfärdas av den ansvariga medarbetaren (se vidare nedan). Utan tillstånd får du inte gå till en annan del av fabriken eller en annan avdelning, som ligger utanför din angivna arbetsplats. Dessutom kan kollegor fråga dig på plats angående din närvaro eller utförandet av ditt arbete. Är arbetet klart eller är det dags att åka? Avanmäl dig då hos samma person eller hans ersättare (vid skiftarbete) som vid ankomsten.

Lämnar vi den egna arbetsplatsen? Du är även skyldig att anmäla att du åker till kollegor eller närmaste chef samt uppe vart du åker eller uppehåller dig.

Procedurer arbetstillstånd

Ett arbetstillstånd erfordras för att utföra riskfyllt arbete där tredje part eller andra avdelningar berörs. I vissa fall kan dessa arbetstillstånd kompletteras med en uppgiftsriskanalys (TRA). Det är till exempel fallet för: brandfarligt arbete i en ATEX-zon, arbete i slutna utrymmen, schaktarbeten, arbete på installationer med kemikalier och lyftanordningar.

Känn till och håll dig till säkerhetsföreskrifterna som är markerade på arbetstillståndet och eventuella kompletterande tillstånd. Varje dag innan arbetet påbörjas skall ansvarig medarbetare på den erhållande avdelningen ge sitt tillstånd till arbetet, genom att skriva under arbetstillståndet/-tillstånden. I vissa fall måste till och med flera avdelningar skriva under. Tillstånd måste alltid finnas på arbetsplatsen.



Avebekrav

Titel : Säker produktion och säkra produkter
Dokumentkod : B6-AR-02-SE
Ägare : QESH Central
Versionsnr. : 04
Versionsdatum : 2022-07-08

Vid riskfyllda arbeten vidtar vi extra åtgärder, som även beskrivs i tillståndet:








- vid brandfarligt arbete tillsätts en brandvakt, du måste följa anvisningar från denna brandvakt
- innan du beträder ett slutet utrymme, mäter du atmosfärens kvalitet och en säkerhetsvakt eller en luckvakt tillsätts och du måste följa hans anvisningar
- för att öppna processinstallationer gäller separata regler, dessa anges på arbetstillståndet
- vid lyftarbete spärrar vi av området och går aldrig under en last
- vid arbete i livsmedelszoner gäller ytterligare regler för att förhindra kontaminering av produkten eller processen.

För allt arbete gäller: tillämpa alltid en LMRA (Laatse Minuut Risico Analyse = riskanalys sista minuten)!

Vid brand- eller gaslarm avbryts arbetet och alla tillstånd förfaller. Efter signalen "säker", måste alla tillstånd skrivas under på nytt.

Använd personlig skyddsutrustning och godkända redskap

Känn till att personlig skyddsutrustning kan krävas, beroende på var du är:

Standard	Specifik (= standard + ...)
 Skyddsskor	 Andningsskydd
 Huvudskydd	 Skyddshandskar
 Ögonskydd	 Hörselskydd
 Täckande kläder	 Ansiktsskydd
	Skyddsutrustning för arbete på höjder (> 2,50 m)

Obs! Kontaktlinser erbjuder inget skydd!

Du får anvisningar om användningen av denna personliga skyddsutrustning. Anmäl defekter på denna utrustning till din chef eller kontaktperson och be annan utrustning. Använd inte den defekta utrustningen. Reparera eller kassera den.



Avebekrav

Titel	:	Säker produktion och säkra produkter
Dokumentkod	:	B6-AR-02-SE
Ägare	:	QESH Central
Versionsnr.	:	04
Versionsdatum	:	2022-07-08

Enligt arbetsmiljölagen arbetar vi endast med godkända material och verktyg.

Känn till anordningarna för nödsituationer

Med anordningar för nödsituationer menar vi nödduschar och -badkar, ögonduschar och brandsläckningsmaterial. Dessa anordningar är angivna med skyltar och dekalers.

Känn till specifika anordningar för nödsituationer i din direkta arbetsmiljö.

Tänk på:

- signalknappar för larm
- (fast) telefon i din direkta omgivning
- flyktvägar och nödutgångar
- samlingsplatser
- nödduschar, -bad och ögonduschar
- brandsläckningsmaterial som brandposter, system med vattenspray, brandsläckare, slangvindor.



Samlingsplats



Säkerhetsdusch



Skölj ögon



Brandslang

Arbete på hög höjd (högre än 2,50 m)

Det är endast tillåtet att arbeta på hög höjd när tillräckliga åtgärder vidtagits för att eliminera fallrisken. När en säker steg, ställning, avsats eller arbetsgolv inte eller endast till en viss del kan anbringas, måste skyddsnet eller ändamålsenliga säkerhetsvästar med skyddslinor användas. Det är förbjudet att gå eller krypa över ledningar och konstruktionsbalkar utan skyddsutrustning. Naturligtvis krävs ett arbetstillstånd, som kompletterats med en WIKA och/eller en TRA, för den här typen av arbete.

Arbete på installationer

Kontrollera att utrustningen är säkrad med Lock Out, Tag out, Try Out (LoToTo) innan arbetet påbörjas.

Bär alltid ansiktsskydd, kemikaliebeständiga kläder och handskar när en spolad ledning öppnas.

Kontrollera information och ägodelar

För detta har vi ett antal tumregler:

- verktyg och redskap är märkta ordentligt, så att det är tydligt vem de tillhör
- lämna inga personliga ägodelar utan uppsikt och avlägsna värdesaker ur fickorna innan du hänger upp dina ytterkläder på rockhängaren
- stäng av din dator innan du lämnar arbetsplatsen, lägg undan dokument i möjligaste mån
- lås om möjligt skåp och lådor när du lämnar din arbetsplats, även under lunchrasten och andra pauser
- städa din arbetsplats (Clean Desk Policy)



Avebekrav

Titel	:	Säker produktion och säkra produkter
Dokumentkod	:	B6-AR-02-SE
Ägare	:	QESH Central
Versionsnr.	:	04
Versionsdatum	:	2022-07-08

- anmäl skador på eller avsaknad av såväl Avebes som personliga ägodelar till säkerhetsavdelningen. Om nödvändigt kopplas polisen in för att göra en anmälan
- vid undersökning om stöld eller avvikelser från ordningsreglerna, kan Avebe sätta in dolda kameror. Detta kommer att ske med största återhållsamhet och företagsrådets dagliga ledning kommer att informeras om fråga om åtgärden.

Användning av utrymmen för personlig hygien (PV)

PV-utrymmen är endast avsedda för medarbetare på angränsande avdelningar. I samråd med närmaste chef för vederbörande del kan denna regel avvikas från. Vi förväntar oss att användarna iakttar hygien, ordning och renlighet i PV-utrymmena.

Användning av Avebes personalrestauranger

Användningen av våra personalrestauranger (matsalar) är tillåten för alla som arbetar på Avebes anläggning samt eventuella gäster eller kunder. Detta gäller dock endast på arbetsdagar. Vi förväntar oss att alla närvarande håller sig till ordinarie föreskrifter kring anständig klädsel, ordning och renlighet. Det är inte tillåtet att bära smutsiga arbetskläder, stövlar eller arbetskor.

Var en trevlig kollega

Det är inte så ofta vi tänker på det, men även sättet som vi umgås med varandra påverkar säkert arbete. En arbetsmiljö där vi som kollegor kan lita på varandra och där vi vågar säga till varandra om säkert uppförande är en bra grogrund. Det gör att vi kan arbeta koncentrerat och inte avleds av personliga förhållanden. Såväl chefer som medarbetare bidrar till ett bra arbetsklimat.

3.4. Produktionsprocessen

hörnsten: (livsmedels)säkerhet, miljö, hygien och kvalitet

Vi beger oss nu till en plats där man arbetar direkt med produktionsprocessen. Varje processdel har sina egna regler, anvisningar och procedurer. Dessa finns i pappersversionerna av handböckerna och procedurmapparna, men även digitalt på intranät. Anpassningar görs kontinuerligt och kommuniceras till berörda medarbetare. Vi tar upp ett antal regler här, då vi tycker att de är viktiga för alla.

Känn till riskerna för vissa arbeten

Som vi nämnt tidigare medför Avebes verksamhet faror. Vissa handlingar innebär fler risker än andra. Vi måste till exempel vara extra uppmärksamma vid:

- lastning och lossning av råämnen eller material
- igångsättning och avstängning av apparater
- ändring av produktionsprocesser eller processförhållanden
- underhåll av installationer.



Avebekrav

Titel	:	Säker produktion och säkra produkter
Dokumentkod	:	B6-AR-02-SE
Ägare	:	QESH Central
Versionsnr.	:	04
Versionsdatum	:	2022-07-08

Var uppmärksam på livsmedelssäkerhet och hygien

Livsmedelszoner är tydligt märkta. Känn till att det finns separata regler på djurfodders-/livsmedelsavdelningarna:

- bär rena arbetskläder, byt om i angivet utrymme och ta inte hem arbetskläder och -skor
- täck huvud, öron och hår med ett hårnät
- bär alltid glasögon med en rem
- det är förbjudet att bära smycken och klockor, med undantag för släta vigselringar
- lösa föremål, som pennor, verktyg eller mediciner, får inte bäras i bröst- eller jackfickan (på klädesplaggets utsida)
- tvätta händerna innan du beträder dessa arbetsplatser.

Personer med diarré, inflammationer, öppna sår, hudsjukdomar eller andra smittosamma (tarm)sjukdomar måste alltid anmäla detta till ansvarig medarbetare på plats.

Varsko närmaste chef direkt om material saknas eller om processen eller produkten hotas att kontamineras eller har kontaminerats.

Plåster på händer, armar eller huvud är tillåtna om de har tillhandahållits av Avebe. Dessa plåster har en metallremsa och är blå till färgen. Om det finns risk för kontaminering till produkten, skall plåstren skyddas med en handske.

Utför inga nödreparationer med hjälp av rep, tejp eller trä. Tillämpning av dessa material och användningen av glas är inte tillåten.

Tänk på miljön

På Avebe strävar vi efter att utföra vårt arbete med minimal miljöpåverkan. Vi vill även vara en god granne för den direkta omgivningen. Vi förväntar oss inte bara att våra medarbetare tänker på detta, utan ber även våra besökare, anläggningsanvändare, leverantörer och entreprenörer att tänka på detta. Vi tecknar specifika avtal om detta.

Dessutom gäller ett antal standardregler:

- vi har separata containrar för diverse sorters avfall. Kassera ditt avfall i enlighet med lokala anvisningar
- förhindra eller begränsa störningar från bland annat ljud, damm, ånga, gas eller lukt
- anmäl oegentligheter direkt till närmaste chef eller kontaktperson.

Mer information om våra miljöåtgärder på anläggningarna finns i anläggningsreglerna, -procedurerna och -instruktionerna.

Arbeta alltid städat och propert

Förhindra att det finns föremål som man kan snubbla över och håll gångarna fria. Anmäl skador direkt till närmaste chef eller kontaktperson. Låt inga verktyg ligga och skräpa, utan förvara dem på en säker plats. Städa efter dig och se till att din arbetsplats är städat och säker efter arbetsdagen.

Meddela närmaste chef om material eller föremål vars ursprung du inte känner till och som du tror har stått eller legat på en obevakad (kanske smutsig) plats ett tag.



Avebekrav

Titel	:	Säker produktion och säkra produkter
Dokumentkod	:	B6-AR-02-SE
Ägare	:	QESH Central
Versionsnr.	:	04
Versionsdatum	:	2022-07-08

3.5. Lämna, avregistrering och visitation

hörnsten: säkerhet

Arbetsdagen är slut och vi går mot utgången. Vid porten kan besökare kasta sina dagkort i den öppna luckan vid vändkorset eller slagbommen. Fast personal och besökare behåller sitt kort till slutet av sin anställning eller utstationeringsperiod och öppnar vändkorset eller slagbommen med sitt kort.

Vid anläggningens eller byggnadens utgång kan kontroller göras på utgående gods genom inspektion av väskinnehåll samt innehållet i bilar och andra fordon.

Ett personoberoende system väljer slumpvis ut personer för visitation.

Vi kan se tillbaka på en säker arbetsdag på Avebe!



Avebekrav

Titel	:	Säker produktion och säkra produkter
Dokumentkod	:	B6-AR-02-SE
Ägare	:	QESH Central
Versionsnr.	:	04
Versionsdatum	:	2022-07-08

Avsnitt 4 Vad skall du göra vid olyckor och katastrofer?

I detta avsnitt koncentrerar vi oss på ordningsregler och procedurer som är viktiga om det mot all förmodan inträffar incidenter. Det finns incidenter av diverse art och omfattning. Från brand, (nästan-)olyckor till andra katastrofer. Vi förklarar först vad vi menar är en incident. Därefter går vi igenom de olika åtgärderna.

En incident är en händelse som har, eller skulle kunna ha, direkt negativa följder för säkerheten, hälsan, miljön, stor skada eller för accepterandet i samhället. Incidenter är händelser som har lett, eller hade kunnat leda, till t.ex.:

- skada
- skada på installationer
- miljöskador
- besvär
- klagomål
- utsläpp av (farliga) ämnen
- produktkontaminering i livsmedel.

Alla incidenter inom hälsa, säkerhet och miljö skall fastställas i Primecase, vårt centrala rapporteringssystem. En incident kan rapporteras via intranätet eller med appen. Det är tillåtet att ta bilder om det stöder incidentrapporteringen, detta gäller endast för internt bruk på Avebe.

Alla är skyldiga att anmäla incidenter, osäkra handlingar och farliga situationer!

4.1. Skillnaden mellan små, stora och svåra olyckor

Detaljerade definitioner av dessa begrepp kan vi inte ge här, då varje incident är en isolerad händelse. Men vi kan tillhandahålla några allmänna riktlinjer för indelningen av dem:

Små olyckor

När vi på Avebe pratar om små olyckor, avser vi olyckor som endast kräver ett plåster. Till exempel kan någon skada sig lätt på ett skägg vid borring. Eller en medarbetare snubblar över en stelcon-platta som inte ligger plant. Vid dessa incidenter är det inte tal om allvarliga skador, fara eller skada för dessa personer eller personer i deras omgivning, för driftprocesserna eller miljön. Även om händelserna är små i omfattning, är de fortfarande tråkiga för dem som de drabbar. Därför är det alltid bättre att förebygga än att läka!

Stora olyckor

Dessvärre blir incidenter snabbt omfattande. Stora olyckor innebär allvarliga skador på en eller flera personer, skador på delar av eller störningar i produktionsprocessen. Denna typ av olyckor har olika skepnader: någon kan till exempel skada sig allvarligt, det sker en olycka med fordon ute på området, en brand bryter ut, en ställning välter vid underhållsarbete, det är tal om ämnesutsläpp eller någonting annat.



Avebekrav

Titel	:	Säker produktion och säkra produkter
Dokumentkod	:	B6-AR-02-SE
Ägare	:	QESH Central
Versionsnr.	:	04
Versionsdatum	:	2022-07-08

Svåra olyckor

Vid en svår olycka är skadan mer omfattande och konsekvenserna flera gånger större. Även risken för en kedjereaktion ökar. En särskilt svår olycka kallar vi då en katastrof. Exempel på detta är:

- en brand eller explosion i en fabrik eller lager med kemikalier
- en brand på en annan plats men med risk för spridning till en Avebe-fabrik eller ett Avebe-lager
- utsläpp av ett brandfarligt eller giftigt gasmoln
- ett ledningsbrott där giftiga eller brandfarliga gaser eller vätskor läcker ut
- olyckor med personliga konsekvenser som bestående men eller värre.

Följderna av den här typen av katastrof har en negativ effekt på människors och djurs hälsa, miljöns kvalitet genom förorening av mark, vatten eller luft, våra produktionsprocessers och våra produkters kvalitet och säkerhet.

Orsaker

Varför uppstår olyckor? Orsakerna ligger ofta på olika plan och är ibland till och med en kombination av faktorer. Till exempel:

- tillverkningsfel
- avvikande reaktioner i produktionsprocessen (över- eller undertryck, för låg eller för hög temperatur)
- felaktig drift eller felaktig användning av apparatur
- vårdslöshet vid arbete och underhåll
- svets- och slipgnistor
- stötar eller kollision mot installationer eller ledningar
- vibrationer
- slitage och åldrande av material där läckage och brott kan uppstå
- en incident utanför området, till exempel en brand i omgivningen
- personlig skyddsutrustning som är ineffektiv eller inte (längre) är bra.

4.2. Åtgärder i nödsituationer

Låt oss vara realistiska: vet att det kan hända. Att vi trots alla försiktighetsåtgärder ändå kan få att göra med en brand eller en svår olycka. För dessa situationer har vi ett system beredskapsplaner, procedurer och anordningar. Vi förväntar oss att personalen vet vad de skall göra med detta. Vi måste veta vad vi måste göra i nödsituationer.

För tydlighets skull, samlar vi de olika instrumenten för detta här.

Evakueringskarta

Denna karta anger var du kan hitta brandsläckare och var flyktvägarna finns.

Beredskapsplaner för avdelningar

Varje avdelning har en egen evakueringsplan för nödsituationer. Denna kan ingå i anläggningsplanen eller via utrymningsplaner. Ta reda på hur dessa planer ser ut på anläggningen där du arbetar. Instruktionerna övas regelbundet och anpassas till ändringar på avdelningen.



Avebekrav

Titel	:	Säker produktion och säkra produkter
Dokumentkod	:	B6-AR-02-SE
Ägare	:	QESH Central
Versionsnr.	:	04
Versionsdatum	:	2022-07-08

Angreppsplan

Den interna räddningstjänsten har gjort en sammanfattning av beredskapsplanen för avdelningarna i varje byggnad. Tillsammans med kartorna erbjuder denna information för en insats av den interna räddningstjänsten.

Intern räddningstjänst

På varje anläggning finns ett antal personer utbildade för nöduppgifter vid utrymningar och katastrofer. Inom den interna räddningstjänsten kallas dessa personer "first responders". De är utbildade i (begränsade) brandkårs- och första hjälpen-uppgifter.

Sjukvårdare och intern räddningstjänst

Dessa personer erbjuder hjälp till offren och vid bekämpningen av en katastrof.

Deltagande i dessa tjänster

I princip tillsätts dessa tjänster på frivillig basis. Av alla medarbetare lämpade för detta (även du) förväntas att man är beredd att fullgöra en roll inom den interna räddningstjänsten, oavsett form.

Företagets beredskapsplan

Alla Avebes anläggningar har en färdig handlingsplan för nödsituationer: företagets beredskapsplan (BNP). Detta är en uppgradering av beredskapsplanen för avdelningarna.

Beredskapsplanering

Vid stora allvarliga olyckor träder beredskapsplanen i kraft. Koordinationen görs då av myndigheterna.

4.3. Allmänna anvisningar

Vid en olycka på området är alla skyldiga att anmäla detta. Lugna offer, flytta dem inte i onödan och lämna aldrig kvar någon. Den första behandlingen av skador skall göras av en intern sjukvårdare eller intern räddningspersonal. Vänta alltså tills de är på plats och följ anvisningarna från dem. Var uppmärksam på din egen säkerhet.

Studera i förväg beredskapsplanen för avdelningen där du är eller arbetar.

Slå larm vid avvikande situationer och följ gällande anvisningar som beskrivs i avdelningens beredskapsplan.

Ring alltid larmnumret: **333** från en fast Avebe-telefon eller en mobiltelefon tillhandahållen av Avebe. Med din egen mobiltelefon ringer du **0598 661333**.



Du kommer då till portvakten på en av anläggningarna. Du anger på vilken plats du precis är, uppger ditt namn och beskriver incidentens plats, art och omfång, antalet offer och eventuella detaljer. Mottagaren upprepar anmälan och anmälaren kontrollerar att hen har förstått alla uppgifter. Beroende på lokala situationer och anvisningar, efterlämnar du installationen eller maskinerna som du arbetar med så säkra som möjligt:



Avebekrav

Titel	:	Säker produktion och säkra produkter
Dokumentkod	:	B6-AR-02-SE
Ägare	:	QESH Central
Versionsnr.	:	04
Versionsdatum	:	2022-07-08

- stäng av strömmen
- stoppa maskiner
- eller använd nödstoppet.

Vad skall du göra vid brand?

Rapportera branden via larmnumret. Försök om möjligt att släcka en begynnande brand själv med brandsläckningsmedel som finns på platsen. Öppna inga installationer. Branden måste alltid anmälas direkt till portvakten via larmnumret. Varsko om nödvändigt andra människor i din närhet och hjälp brandkåren och katastrofkoordinatören (Calco). Ge dem information om var branden uppstod, om detta är känt. Följ alltid den interna räddningstjänstens (och Calcos) anvisningar.

Vad skall du göra vid utrymningar?

Stäng dörrar och fönster. Larma kollegor och tredje part som fortfarande finns i byggnaden. Utrym byggnaden via angivna flyktvägar och kontrollera att inga personer finns kvar i utrymmet som utryms. Sätt dig i säkerhet. Kontrollera samtidigt utrymmen som du passerar. Gå aldrig tillbaka till den farliga zonen!

På kontor och vissa arbetsplatser kommer intern räddningspersonal att leda utrymningen. Gå, beroende på vindriktningen, till samlingsplatsen eller till den plats som anges just då av koordinatören. Efter appellen tillkännages den definitiva samlingsplatsen. Följ alltid den interna räddningstjänstens och katastrofkoordinatörens anvisningar. Lämna aldrig platsen eller samlingsplatsen utan att anmäla detta.

4.4. Incident med kemikalier, gas- eller dammutsläpp

Vid läckage av kemikalier är alla skyldiga att rapportera detta via larmnumret **333**. Tänk först på din egen säkerhet och säkerheten för övriga personalen i din närhet. Om det finns offer, placera dem under (nöd)duchen. Försök att stoppa läckaget genom att stänga av tillförseln. Försök eventuellt att avgränsa vätskan. Spärra av området med läckaget med ett band. Det finns skriftliga instruktioner i receptionen, vid installationen, i processhandboken samt via en ikon som finns på alla datorer och på intranätet (TOXIC). Se till att inte försätta dig själv och andra i fara.

Vad skall du göra vid ett gasutsläpp?

Kommer gasutsläppet inifrån? Öppna då dörrar och fönster. Se de allmänna instruktionerna för mer information. Kommer gasutsläppet utifrån? Stanna då inomhus och stäng dörrar och fönster. Stäng av ventilationen utifrån och invänta närmare anvisningar från den interna räddningstjänsten.

Vad skall du göra vid ett dammutsläpp?

Skär ämnesutsläppet inne på anläggningen? Åtgärda orsaken och tänk på din egen säkerhet. Varsko övrig personal i byggnaden och utrym utrymmet tills dammet har försvunnit. Spärra, om möjligt, av utrymmet.

Vid ett allvarligt dammutsläpp inne och ute, ring 333



Avebekrav

Titel	:	Säker produktion och säkra produkter
Dokumentkod	:	B6-AR-02-SE
Ägare	:	QESH Central
Versionsnr.	:	04
Versionsdatum	:	2022-07-08

Vad skall du göra vid specifika incidenter?

Förutom ovanstående risker, kan även specifika incidenter inträffa. Vi har sammanställt ett antal av dem nedan tillsammans med tillhörande riktlinjer:

Nr.	Incidentkategori	Riktlinje
1	Hörbart eller visuellt larm i/eller på en byggnad/installation	Anmäl hos operatören eller annan på säkerhetsavdelningen och följ anvisningarna
2	Vattenproblem på grund av översvämning eller läckage under jord; möjliga hål på området	Anmäl till säkerhetsavdelningen. Spärra, om nödvändigt, av platsen eller varsko andra avdelningar i samråd
3	Läckage på ledningsbro	Anmäl till säkerhetsavdelningen. Fastställ, om möjligt, medium och spärra, om nödvändigt, av platsen eller varsko andra avdelningar i samråd
4	Förnimer incident vid en installation eller byggnad där ingen förvaltare finns för tillfället	Anmäl till säkerhetsavdelningen. Spärra om möjligt/nödvändigt av riskzonen. Försök att förhindra hotande skador. Varsko andra vid fara
5	Farliga istappar	Anmäl till säkerhetsavdelningen. Spärra om nödvändigt av
6	Storm- eller vattenskada	Anmäl till säkerhetsavdelningen
7	Skada eller problem orsakade av tredje part	Anmäl till säkerhetsavdelningen
8	Damm- eller bullerstörning	Anmäl till säkerhetsavdelningen

Förutom direkt rapportering till berörda parter, skall incidenter och farliga situationer rapporteras i Primecase.

Vad skall du göra efter en utrymning?

Gå inte in i vederbörande byggnad innan den interna räddningstjänsten har gett klartecken att den är säker igen. Övervaka byggnadens ingångar. Spärra eventuellt av ingången med rödvit band så att obehöriga personen inte kan beträda byggnaden.

4.5. Övriga hjälpmedel och telefonnummer

Kartor

På säkerhetsavdelning och i receptionen finns kartor över vederbörande anläggning. På intranätet finns kartor över Foxhol, Innovationscentret, Gasselternijveen, KPW Lüchow, KPW Dallmin, Stadex och Ter Apelkanaal.

Sirensignaler

Brand- eller gaslarm kan anges med hjälp av en siren: vid utrymning av byggnad används en stegrad signal. Ta reda på vilka signaler som används på anläggningen.



Avebekrav

Titel : Säker produktion och säkra produkter
Dokumentkod : B6-AR-02-SE
Ägare : QESH Central
Versionsnr. : 04
Versionsdatum : 2022-07-08

Viktiga telefonnummer

Beskrivning	Alla anläggningar i Nederländerna	KPW Tyskland	Stadex Sverige
Internt larmnummer (fast eller Avebe-mobil)	333	0-112	112
Externt larmnummer (fast eller mobil)	0598-661333	112	112



Avebekrav

Titel	:	Säker produktion och säkra produkter
Dokumentkod	:	B6-AR-02-SE
Ägare	:	QESH Central
Versionsnr.	:	04
Versionsdatum	:	2022-07-08

Avsnitt 5 Vad skall du göra vid olyckor och katastrofer?

Vad gör du själv för att arbeta säkert? Det enda riktiga svaret på denna fråga är: mycket! Alla som arbetar på Avebe är medansvariga för säkerheten i deras egen arbetsmiljö och andras arbetsmiljö, för vår gemensamma produktionsprocess och våra produkter. Vi förväntar oss därför att du är välinformerad. Detta betyder att du inte skall avvakta. Nej, vi utgår från en aktiv grundinställning. Förutom nödvändiga anvisningar och utbildningar räknar vi även med ditt eget initiativ!

Prata med din närmaste chef, kontaktperson eller uppdragsgivare om du saknar information. Och chefer: informera personalen och sätt upp det på dagordningen. Men säg även till när reglerna inte följs och gör detta till någonting som kan diskuteras. Kollegor: uppmana varandra till efterlevnad av ordningsreglerna. Och medarbetare: se till att du tar till dig tillgänglig information i din arbetsmiljö och håller koll på förändringar för din arbetsmiljö. Vi förväntar oss att du inte bara känner till aktuella regler och procedurer, utan även att du handlar därefter.

Arbeta säkert på våra anläggningar! Detta gäller oss alla!

5.1. Var uppmärksam på vad du kan och vad du gör

Säkert arbete börjar med att du är medveten om vad du själv gör och framför allt vad du inte skall göra. Var står du? Kan du allting om (livsmedels)säkert och miljömedvetet arbete? Känner du till direktiven för din arbetsmiljö? För att uppdaga detta, har vi sammanställt ett par tumregler nedan:

Känn till farorna på din arbetsplats

Praktiskt exempel: du måste byta en ledning på kemikalieanläggningen. Och i arbetstillståndet anges inte riskerna tydligt. Du påbörjar arbetet med en lyftkran och kommer av en olyckshändelse i kontakt med svaveldioxidledningen. Följden kan bli ett ledningsbrott och, som är ännu allvarligare, utsläpp av ett giftigt gasmoln. Naturligtvis vill du förhindra den här typen av situationer. Därför måste du känna till arbetsplatsens risker. Vet du var farorna i din arbetsmiljö finns?

Känn till riskerna i ditt eget arbete

Praktiskt exempel: du håller på med ett svetsarbete och det flyger runt gnistor. Har du kontrollerat ordentligt vad som finns i närheten? Finns det en papperscontainer i närheten, där en brand kan uppstå? Eller, ännu allvarligare, finns det lättantändliga kemikalier i närheten, som kan orsaka en svår olycka direkt? Är du medveten om riskerna i ditt eget arbete?



Avebekrav

Titel	:	Säker produktion och säkra produkter
Dokumentkod	:	B6-AR-02-SE
Ägare	:	QESH Central
Versionsnr.	:	04
Versionsdatum	:	2022-07-08

Känn till säkerhetsföreskrifterna och procedurerna för ditt arbete

Praktiskt exempel från en processhandbok: "Vid utfall till följd av tilltal om explosions skydd, får installationen aldrig startas om innan det är fastställt om det är fråga om en verklig dammexplosion eller ett falskt alarm." Detta är en viktig regel då försummelse att inse orsaken till en liten dammexplosion, kan leda till nya explosioner längre fram i processen. Känner du till alla säkerhetsföreskrifter och procedurer för ditt arbete?

Känn till var du kan hitta information om säkerhet

Praktiskt exempel: vid en reparation tappar du en skruvmejsel och denna hamnar olyckligtvis i stärkelsen. Det är inte bara produktionsprocessen som löper risk, utan även slutproduktens livsmedelssäkerhet. Kan du stänga av systemet utan vidare? Och kan du göra detta utan att diskutera det med din chef? Avebe har ett kvalitetssystem där alla föreskrifter finns med. Dessa kan du rådgöra via datorn. Kan du arbeta med detta system? Och vet du i vilka situationer du måste ha tillstånd innan du gör någonting?

Känn till riskerna vid förändringar

Praktiskt exempel: ett stöd svetsas fast på en reaktor. I detta fall är det mycket viktigt att flera personer, bland annat säkerhetsansvarig, tittar på denna förändring. För en reaktor som innehållit propylenoxid, räcker det inte att spola ur den en gång. Ämnena kan nämligen ha trängt in i reaktorväggen och de frigörs långsamt. Om du börjar svetsa för snabbt, är en explosion inte utesluten. För att förhindra den här typen av olyckor, men även för att förekomma livsmedelssäkerheten, finns det så kallade systemet för "Change Control". Vet du vilka procedurer du måste följa vid förändringar?

Informera medarbetare, kollegor, entreprenörer och besökare om säkerhet. Praktiskt exempel: en ny kollega har börjat på avdelningen och det är mycket att göra. Hen har ännu inte tagit del av säkerhetsinstruktionerna och beredskapsplanerna. Det kan vi gå igenom i morgon, tänker du. Men tänk om en katastrof inträffar samma dag? Ger du tillräcklig information och tillräckliga anvisningar om säkerhet i tid?

Anmäl alltid farliga situationer och (nästan-)olyckor!

Praktiskt exempel: du upptäcker korrosion på en ledning med farliga ämnen. Detta betyder försvagning av materialet, som på sikt kan leda till stora läckage. Anmäl därför farliga situationer direkt till din chef eller direkt via Primecase. På så sätt kan vi förhindra olyckor i framtiden.

VID OVANLIGA SITUATIONER, RING LARMNUMRET: 333

Kan du detta telefonnummer utantill?



Avebekrav

Titel	:	Säker produktion och säkra produkter
Dokumentkod	:	B6-AR-02-SE
Ägare	:	QESH Central
Versionsnr.	:	04
Versionsdatum	:	2022-07-08

5.2. Träning, utbildning och fortbildning

På Avebe finns ett planeringssystem för utbildningar, för att säkerställa att våra fastanställda medarbetare är tillräckligt utbildade inom (livsmedels)säkert och miljömedvetet arbete. Denna planering har en fast frekvens och förutser repetitionskurser.



Avebekrav

Titel	: Säker produktion och säkra produkter
Dokumentkod	: B6-AR-02-SE
Ägare	: QESH Central
Versionsnr.	: 04
Versionsdatum	: 2022-07-08

Avsnitt 6 Att inte följa direktiven betyder...

Det bör vara tydligt efter att du läst alla dessa direktiv att vi förväntar oss mycket av våra medarbetare. Att du håller dig till dessa regler är mer en fråga om vilja och kunna, men även en fråga om förtroende för varandra. Vi måste kunna lita på varandra och inte behöva undra om ens säkerhet är lika viktig som andras. Tyvärr är detta inte alltid en självklarhet. Ibland finns det människor som agerar annorlunda. Dessa människor måste vi diskutera detta med.

Än en gång: att inte efterleva överenskommelserna i form av ordningsregler och procedurer, kan ha konsekvenser för produktionsprocessen, vår produkt, hälsan hos människor på och utanför våra anläggningar, miljön och därmed Avebe. Känn till ditt eget ansvar och handla därefter. Om du inte gör detta, har vi på Avebe rätt att agera och vidtaga sanktioner. Även i denna fråga vill vi vara transparenta.

Typer av överträdelser och sanktioner

Nedanstående översikt anger vilka typer av överträdelser vi hanterar:

Trafiköverträdelser
Överskrida angiven hastighetsgräns
Ignorera parkeringsförbud
Köra mot enkelriktat
Ingen eller otillräcklig belysning i mörker eller vid dåligt väder
Blockering av uppställningsplatser för den interna räddningstjänstens fordon eller brandposter
Blockering av genomgångar
Parkering under ledningsbryggor
Ignorera vägvästängning

Säkerhetsöverträdelser
Ignorera säkerhetslarm
Inte bära personlig skyddsutrustning
Att befinna sig på fabriksområdet utan (elektronisk) anmälan vid porten
Att befinna sig på fabriken utan att följa procedurerna (anmälan)
Utföra arbete avvikande från arbetstillståndet
Arbete utan arbetstillstånd där detta erfordras
Blockera fabriksingång, säkerhetsmedel, etc.
Överträdelse av rökförbud på området exkl. anvisade rökutrymmen



Avebekrav

Titel	: Säker produktion och säkra produkter
Dokumentkod	: B6-AR-02-SE
Ägare	: QESH Central
Versionsnr.	: 04
Versionsdatum	: 2022-07-08

Andra allvarliga överträdelser
Stöld
Missbruk av e-post eller internet
Agerande i strid med Avebes föreskrifter
Orsakande av en miljöincident (som måste anmälas till myndigheterna) på grund av grov vårdslöshet
Obehörig koppling av elektriska system

Varje överträdelse har sin egen åtgärd och sanktion. Vem som är ansvarig för vilken handling vid en överträdelse, beror på typen av överträdelse. I det ena fallet är det avdelningschefen, i det andra fallet är det anläggningschefen.

På Avebe har vi olika sanktioner, som vi anger med följande bokstäver:

- A = muntlig varning (registreras),
- B = skriftlig varning (eventuellt med åtgärd), för entreprenörer: ett brev till företaget
- C = erinran
- D = avstängning
- E = uppsägning.

Vilken sanktion som tillämpas beror på olika faktorer: typ av överträdelse, allvaret, kontexten, om det är fråga om en upprepning, om en eller flera överträdelser har begåtts. Detta kan framför allt leda till allvarligare sanktioner.

Sanktionerna finns i Avebes interna föreskrift 35 "**Förfarande för sanktioner**".

Avebe-medarbetare kan överklaga en sanktion enligt den interna föreskriften 31 "**Individuell klagorätt**".

Överträdelser som inte tas upp här, som till exempel avfallsdumpning, medvetet orsakande av skada, fysiskt våld, fotografering/filmning, (sexuella) hot eller diskriminering, kommer också att vidtagas åtgärder mot.



Avebekrav

Titel : Säker produktion och säkra produkter
Dokumentkod : B6-AR-02-SE
Ägare : QESH Central
Versionsnr. : 04
Versionsdatum : 2022-07-08

Anteckningar.....

A series of horizontal dotted lines providing space for notes.